

附加夾持功能  
設計，適合模  
夾具使用。






## 特點

1. 特殊規格可訂製。
2. 保養簡易，分解容易。
3. 依用途需要有豐富的機種可供選擇用。
4. 超薄型設計，重量輕，設計輕巧安裝空間比傳統氣缸更小，故可安裝於空間極小的場合。
5. 全系列免給油設計，可附加感應器。

## 規格

系 列	JGK			JGKR	
作動形式	標準型			複動感應型	
缸徑	Ø25	Ø32	Ø40	Ø50	Ø63
行程	20	20	25	30	35
使用流體	空 氣				
耐壓力	1.2MPa(12kgf/cm <sup>2</sup> )				
使用壓力	0.15~0.97MPa(1.5~9.9kgf/cm <sup>2</sup> )				
使用速度	50~300mm/sec				
使用溫度	-10°C~+70°C（不到結冰狀態）				
緩衝	無				
給油	請選用ISO VG32 或相同之油品				

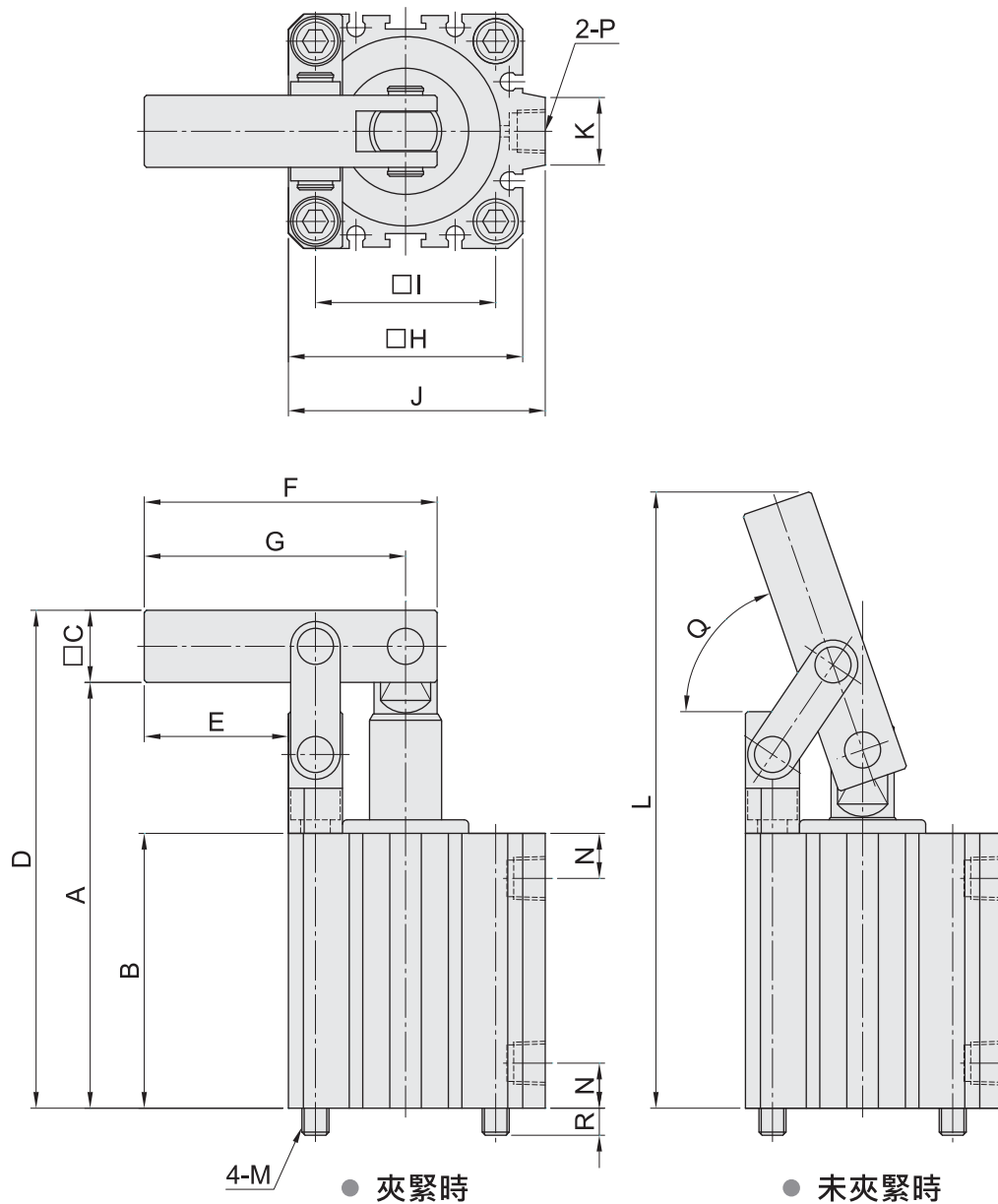
## 表示方法

JGK		25 X 20	TD-A93	2	
系 列	附感應	缸 徑 X 行 程	感應器種類	感應器數量	
	Nil	無	<div><div><div>TD-A93 TD-M9P TD-M9N TD-M9B</div><div> Ø25~Ø50使用</div><div>TD-A93V TD-M9NV TD-M9PV</div></div><div><div>TA-11N TA-11P TA-22</div><div> Ø32~Ø63使用</div></div></div>	1	1個
	R	附感應		2	2個

※ 詳細規格請參閱 3.41.01  
~ 3.43.01 ~ 3.43.03。

外形尺寸表

● JGK夾緊治具氣缸



缸徑	A	B	□C	D	E	F	G	□H	□I	J	K	L	M	N	P	Q	R
Ø25	78	51	12.5	90.5	25	50	45	40	28	—	—	111	M5X0.8	8	M5X0.8	78°	6
Ø32	86	55	16	102	30.5	60	53	45	34	49.5	14	128	M5X0.8	9	PT1/8"	69°	7
Ø40	94.5	61	16	110.5	32	65	58	52	40	57	15	137	M6X1.0	10	PT1/8"	70°	6
Ø50	107.5	68	19	126.5	34	75	65	62	48	71	18	154	M6X1.0	10	PT1/4"	72°	10
Ø63	121	77	22	143	38.5	85	76	75	60	84.5	18	173	M6X1.0	12	PT1/4"	66°	11.5