




規格



系 列	GXS□L					
作動型式	複動型					
缸徑	Ø6	Ø8	Ø12	Ø16	Ø20	Ø25
使用流體	空氣					
配管連接口徑	M3X0.5	M5X0.8			Rc(PT)1/8"	
耐壓力	1.05MPa(10.7kgf/cm ²)					
使用壓力	0.15~0.7MPa(1.5~7.1kgf/cm ²)					
使用速度	50 ~ 500mm/s					
使用溫度	-10°C~ 60°C					
緩衝	標準：橡膠緩衝 選配：附行程調節器、油壓緩衝器					
給油	無					
行程長度公差	+1.0 0					

表示方法

<div>GXS</div>	<div>20</div>	<div>L</div>	<div>X</div>	<div>10</div>	<div></div>	<div>TD-A93</div>	<div>2</div>
<div>系 列</div>	<div>缸 徑</div>	<div>對 稱 型</div>	<div>行 程</div>	<div>調 節 器 選 配</div>		<div>感 應 器 種 類</div>	<div>感 應 器 數 量</div>
<div></div>	<div>Ø6</div> <div>Ø8</div> <div>Ø12</div> <div>Ø16</div> <div>Ø20</div> <div>Ø25</div>	<div>L 對 稱 型</div> <div>※ 如需Ø25對稱型 請洽本公司。</div>	<div>10~50mm</div> <div>10~75mm</div> <div>10~100mm</div> <div>10~125mm</div> <div>10~150mm</div>	<div>空 標 準 型</div> <div>A 前 進 端 調 節 器</div> <div>B 後 退 端 調 節 器</div> <div>C 兩 端 調 節 器</div> <div>D 前 進 端 緩 衝 器</div> <div>E 後 退 端 緩 衝 器</div> <div>F 兩 端 緩 衝 器</div>		<div>TD-A93 TD-M9P TD-M9N TD-M9B</div> <div></div> <div>TD-A93V TD-M9NV TD-M9PV</div> <div></div>	<div>1 1個</div> <div>2 2個</div>
<div>※ 本產品適合水平 使用，若需垂直 安裝使用，請洽 本公司。</div>							
<div>※調節器的標準品可調範圍為 0 ~ 5mm。</div>							
<div>※詳細規格請參閱3.43.01 ~ 3.43.03。</div>							

標準行程表

型 式	氣缸內徑 (mm)	標準行程 (mm)									調節器選配	
		10	20	30	40	50	75	100	125	150	行程調節器	附油壓緩衝器
GXS6L	6	●	●	●	●	●					前進端 後退端 兩端	
GXS8L	8	●	●	●	●	●	●					
GXS12L	12	●	●	●	●	●	●	●				
GXS16L	16	●	●	●	●	●	●	●	●			
GXS20L	20	●	●	●	●	●	●	●	●	●		
GXS25L	25	○	○	○	○	○	○	○	○	○		

※「●」標準行程。「○」訂製品，請洽本公司。

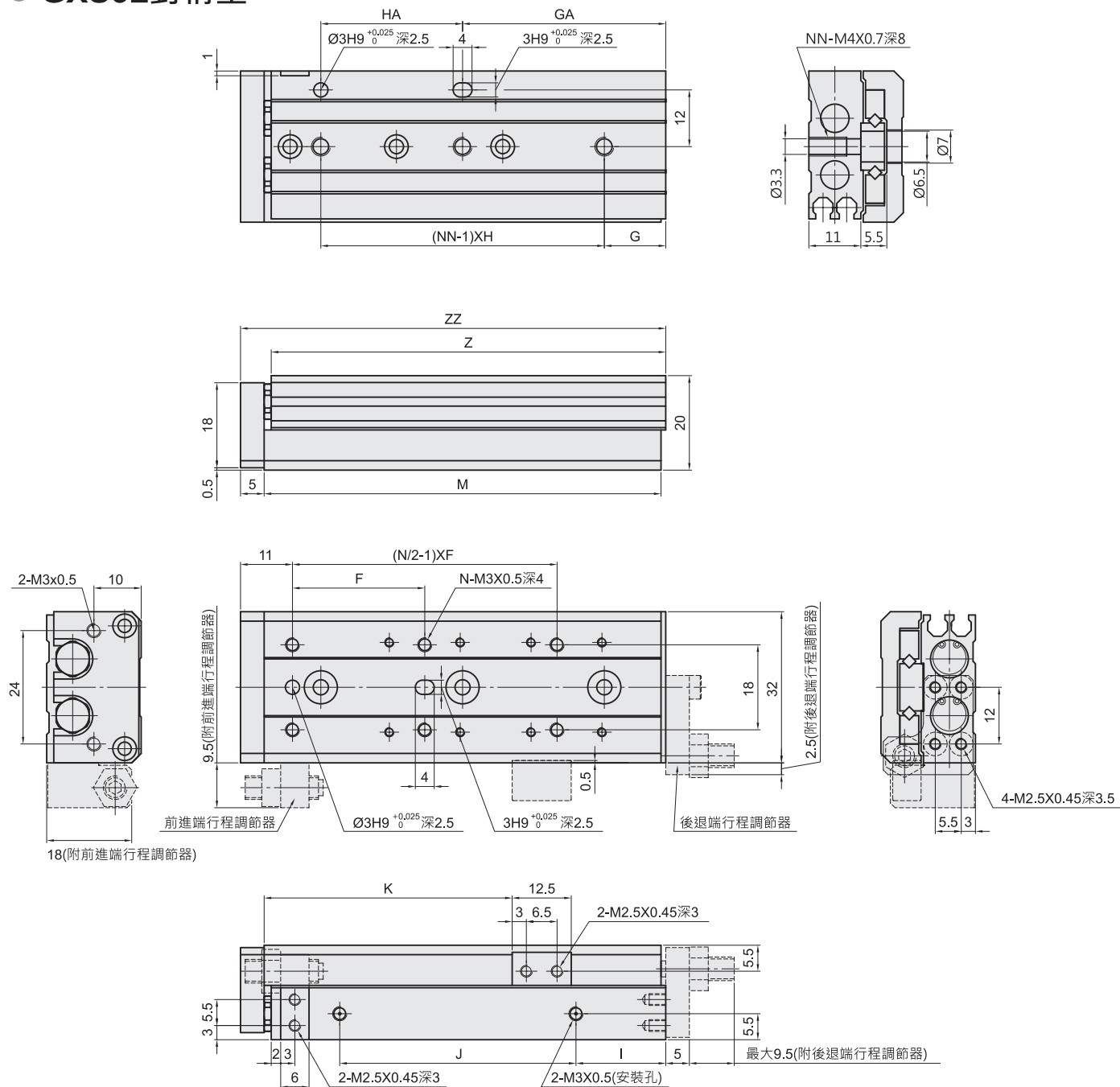
氣壓缸 / 精密滑台氣缸 (對稱型)

AIR SLIDE TABLE

GXS 系列

外型尺寸圖

● GXS6L對稱型

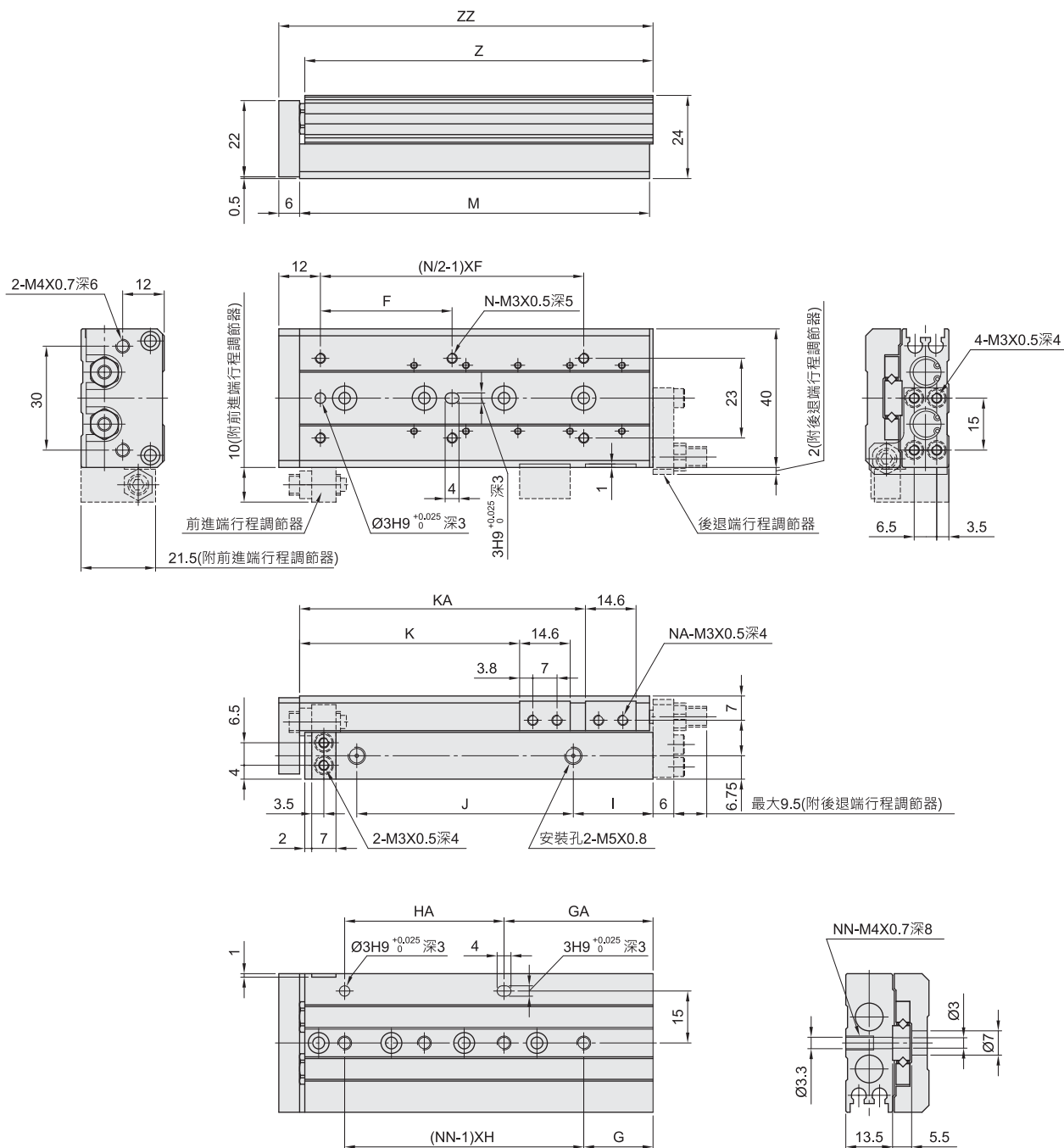


(mm)

型 式	F	N	G	H	NN	GA	HA	I	J	K	M	Z	ZZ
GXS6L-10	20	4	6	25	2	11	20	10	17	22.5	42	41.5	48
GXS6L-20	30	4	6	35	2	21	20	10	27	32.5	52	51.5	58
GXS6L-30	20	6	11	20	3	31	20	7	40	42.5	62	61.5	68
GXS6L-40	28	6	13	30	3	43	30	19	50	52.5	84	83.5	90
GXS6L-50	38	6	17	24	4	41	48	25	60	62.5	100	99.5	106

外型尺寸圖

● GXS8L對稱型



(mm)

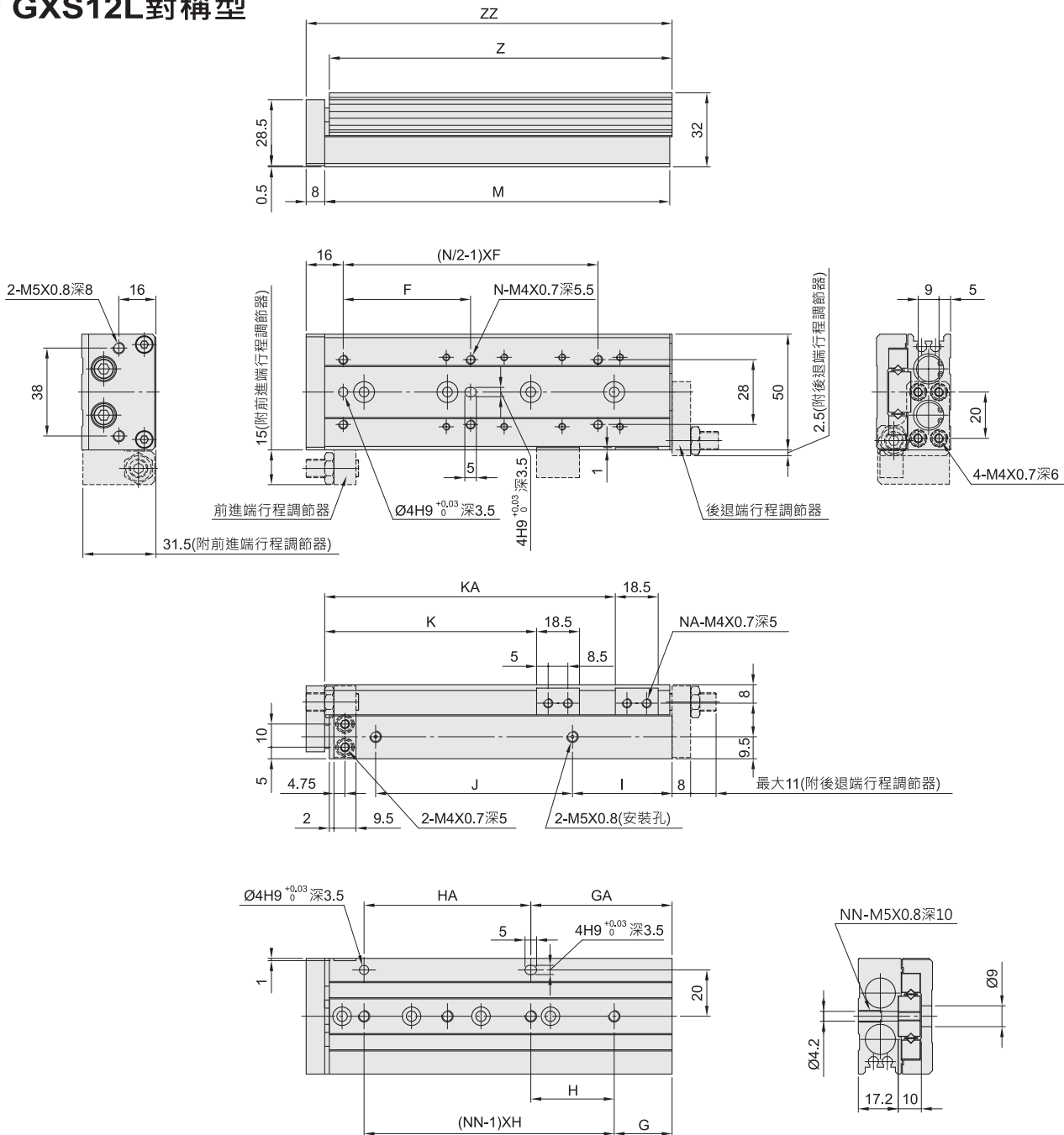
型 式	F	N	G	H	NN	GA	HA	I	J	K	KA	NA	M	Z	ZZ
GXS8L-10	25	4	9	28	2	17	20	7.5	26	23.5	—	2	49	48.5	56
GXS8L-20	25	4	12	30	2	12	30	8	30.5	33.5	—	2	54	53.5	61
GXS8L-30	40	4	13	20	3	33	20	8	41.5	43.5	—	2	65	64.5	72
GXS8L-40	50	4	15	28	3	43	28	10.5	57	53.5	—	2	83	82.5	90
GXS8L-50	38	6	20	23	4	43	46	15.5	70	63.5	82.5	4	101	100.5	108
GXS8L-75	50	6	27	28	5	83	56	38.5	97	88.5	132.5	4	151	150.5	158

氣壓缸 / 精密滑台氣缸 (對稱型) AIR SLIDE TABLE

GXS 系列

外型尺寸圖

● GXS12L對稱型

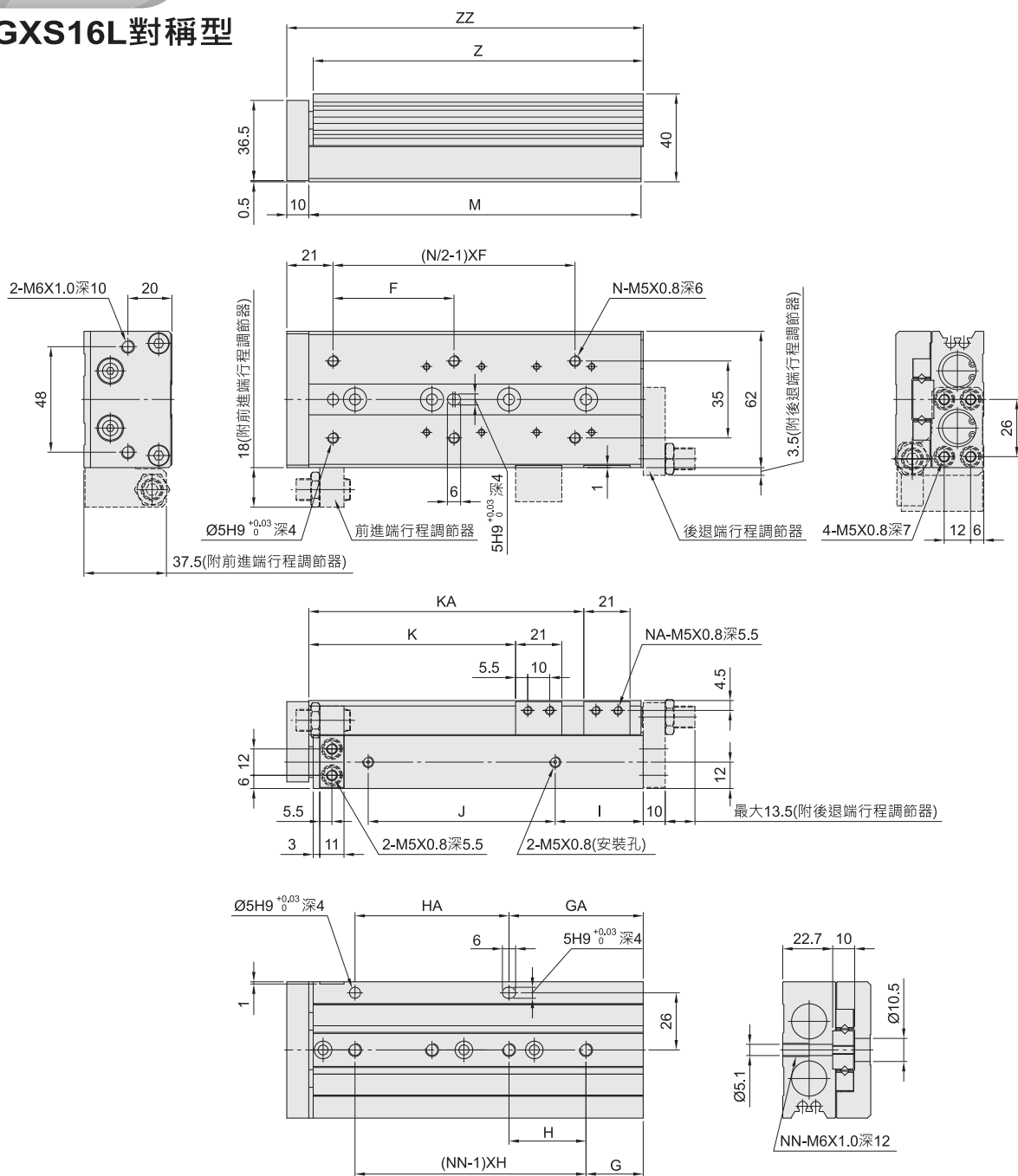


(mm)

型 式	F	N	G	H	NN	GA	HA	I	J	K	KA	NA	M	Z	ZZ
GXS12L-10	35	4	15	40	2	15	40	10	40	26.5	—	2	71	70	80
GXS12L-20	35	4	15	40	2	15	40	10	40	36.5	—	2	71	70	80
GXS12L-30	35	4	15	40	2	15	40	10	40	46.5	—	2	71	70	80
GXS12L-40	50	4	17	25	3	42	25	10	52	56.5	—	2	83	82	92
GXS12L-50	35	6	15	36	3	51	36	22	60	66.5	—	2	103	102	112
GXS12L-75	55	6	25	36	4	61	72	43	85	91.5	125.5	4	149	148	158
GXS12L-100	65	6	35	38	5	111	76	52	130	116.5	179.5	4	203	202	212

外型尺寸圖

● **GXS16L對稱型**



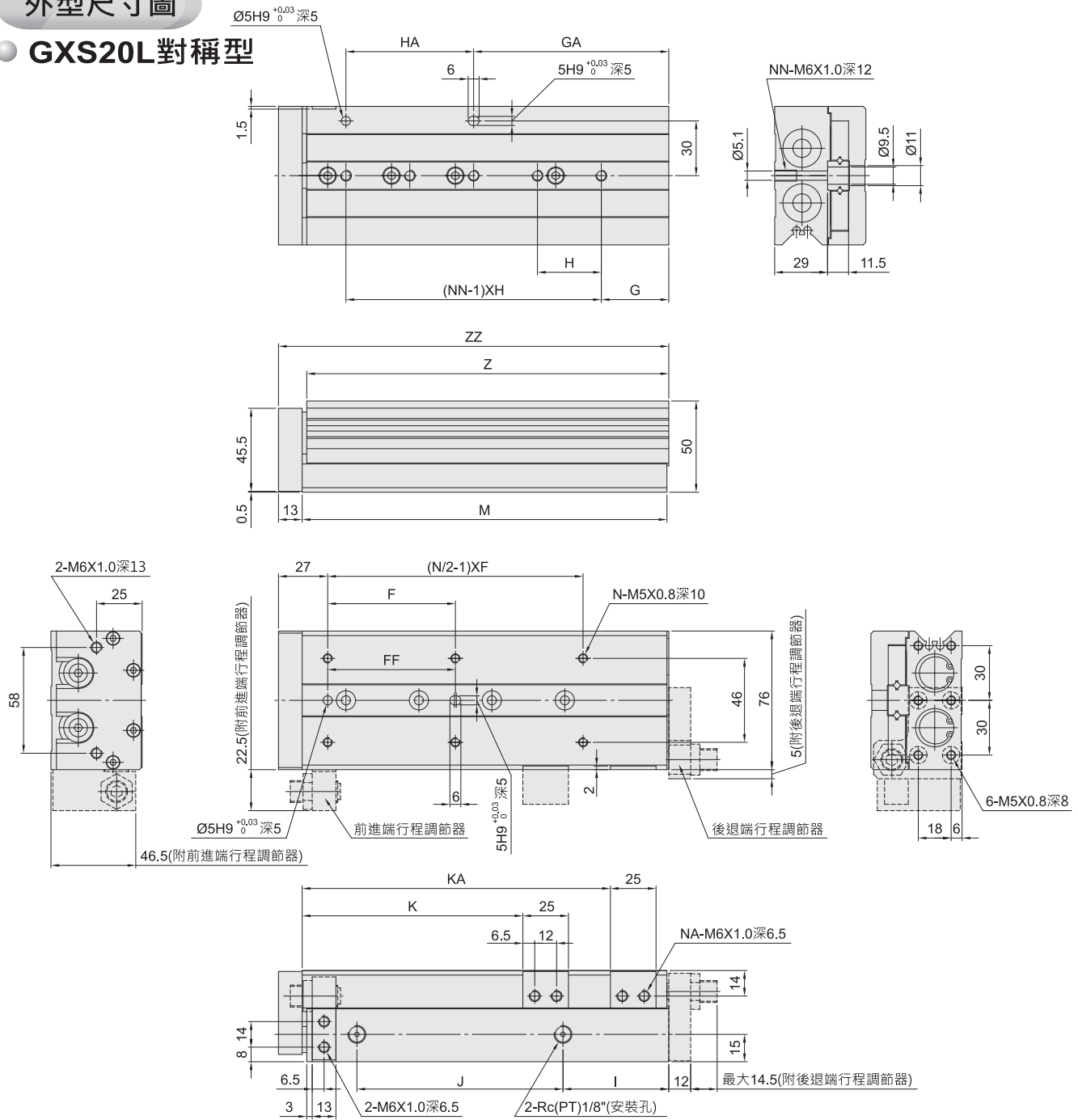
															(mm)
型 式	F	N	G	H	NN	GA	HA	I	J	K	KA	NA	M	Z	ZZ
GXS16L-10	35	4	16	40	2	16	40	10	40	29	—	2	76	75	87
GXS16L-20	35	4	16	40	2	16	40	10	40	39	—	2	76	75	87
GXS16L-30	35	4	16	40	2	16	40	10	40	49	—	2	76	75	87
GXS16L-40	40	4	16	50	2	16	50	10	50	59	—	2	86	85	97
GXS16L-50	30	6	21	30	3	51	30	15	60	69	—	2	101	100	112
GXS16L-75	55	6	26	35	4	61	70	40	85	94	125	4	151	150	162
GXS16L-100	65	6	39	35	5	109	70	55	118	119	173	4	199	198	210
GXS16L-125	70	8	19	35	7	159	70	68	155	144	223	4	249	248	260

氣壓缸 / 精密滑台氣缸 (對稱型) AIR SLIDE TABLE

GXS 系列

外型尺寸圖

● GXS20L對稱型

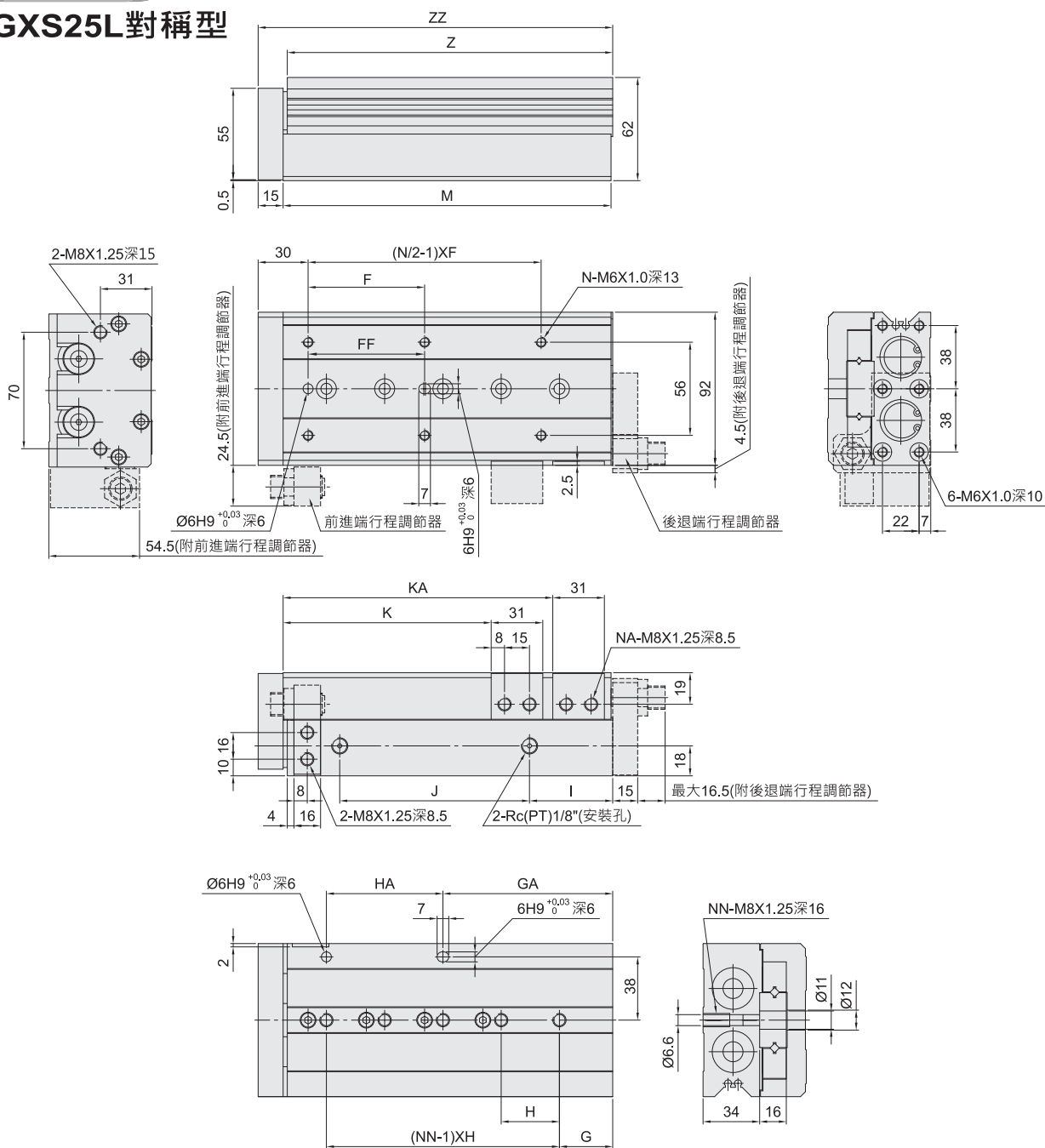


(mm)

型 式	F	FF	N	G	H	NN	GA	HA	I	J	K	KA	NA	M	Z	ZZ
GXS20L-10	50	40	4	15	45	2	25	35	10	44	31	—	2	83	81.5	97
GXS20L-20	50	40	4	15	45	2	25	35	10	44	41	—	2	83	81.5	97
GXS20L-30	50	40	4	15	45	2	25	35	10	44	51	—	2	83	81.5	97
GXS20L-40	60	50	4	15	55	2	35	35	10	54	61	—	2	93	91.5	107
GXS20L-50	35	35	6	15	35	3	50	35	10	69	71	—	2	108	106.5	122
GXS20L-75	60	60	6	19	35	4	54	70	10	108	96	—	2	147	145.5	161
GXS20L-100	70	70	6	37	35	5	107	70	58	113	121	169	4	200	198.5	214
GXS20L-125	70	70	8	41	38	6	155	76	70	155	146	223	4	254	252.5	268
GXS20L-150	80	80	8	19	44	7	195	88	87	190	171	275	4	306	304.5	320

外型尺寸圖

● GXS25L對稱型



(mm)

型 式	F	FF	N	G	H	NN	GA	HA	I	J	K	KA	NA	M	Z	ZZ
GXS25L-10	50	40	4	22	45	2	22	45	12	47	35	—	2	92	90.5	108
GXS25L-20	50	40	4	22	45	2	22	45	12	47	45	—	2	92	90.5	108
GXS25L-30	50	40	4	22	45	2	22	45	12	47	55	—	2	92	90.5	108
GXS25L-40	60	50	4	22	55	2	22	55	12	57	65	—	2	102	100.5	118
GXS25L-50	35	35	6	20	35	3	55	35	12	70	75	—	2	115	113.5	131
GXS25L-75	60	60	6	26	35	4	61	70	33	90	100	—	2	156	154.5	172
GXS25L-100	70	70	6	32	35	5	102	70	50	114	125	162	4	197	195.5	213
GXS25L-125	75	75	8	40	38	6	154	76	67	155	150	218	4	255	253.5	271
GXS25L-150	80	80	8	30	40	7	190	80	82	180	175	258	4	295	293.5	311

※如需GXS25L對稱型，請洽本公司。